



УПРАВЛЕНИЕ ФЕДЕРАЛЬНОЙ СЛУЖБЫ
ГОСУДАРСТВЕННОЙ СТАТИСТИКИ
ПО РЕСПУБЛИКЕ КРЫМ И Г. СЕВАСТОПОЛЮ

Оперативные данные по индексу потребительских цен в Республике Крым



июнь 2023 года



Оперативные данные по индексу потребительских цен

в Республике Крым

июнь 2023 года

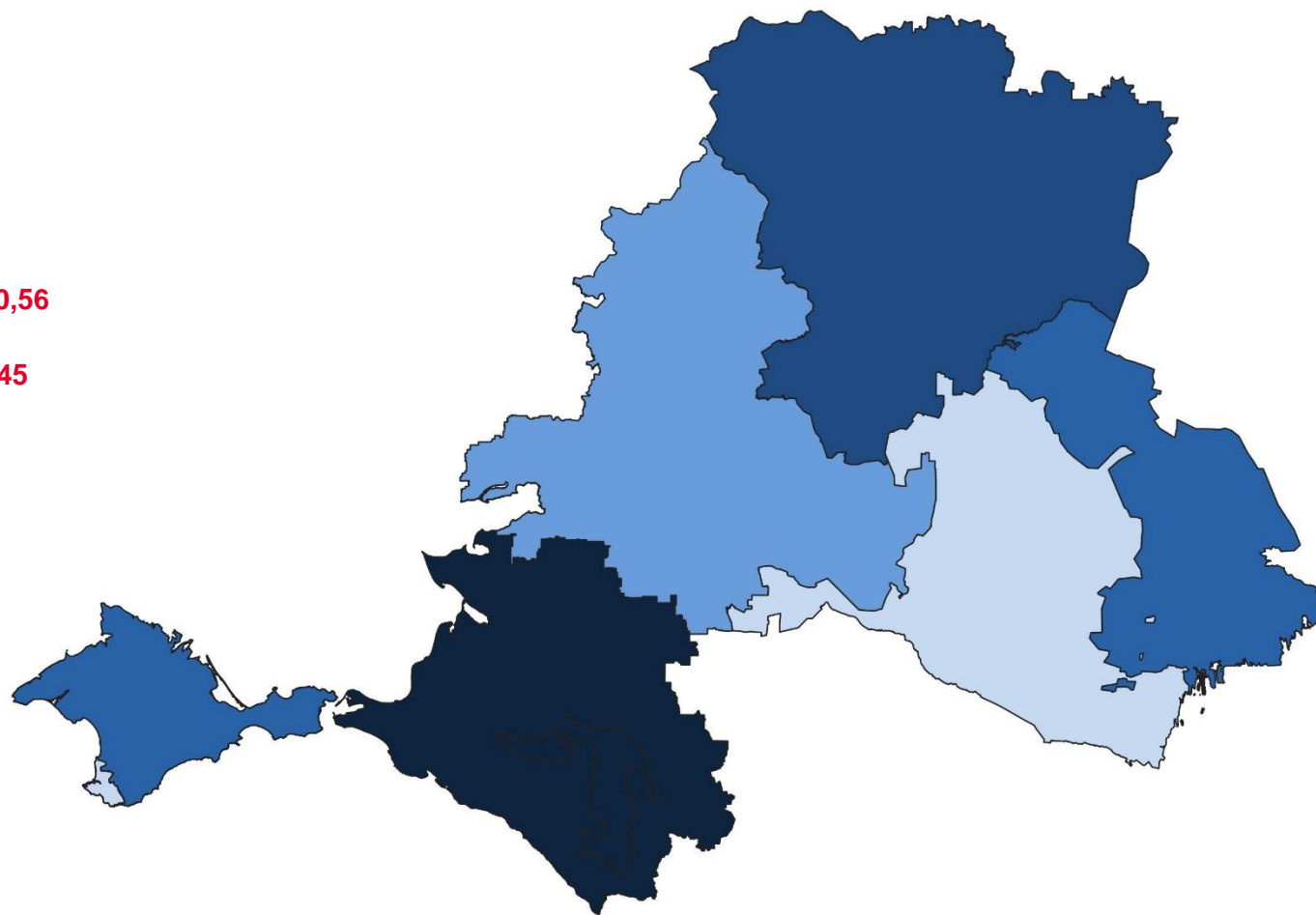
- 01 Индексы потребительских цен
- 02 Индексы цен на основные группы товаров и услуг
- 03 Условный (минимальный) набор продуктов питания
- 04 Фиксированный набор потребительских товаров и услуг



ИНДЕКСЫ ПОТРЕБИТЕЛЬСКИХ ЦЕН В ЮЖНОМ ФЕДЕРАЛЬНОМ ОКРУГЕ

в % к предыдущему месяцу

Ранжирование регионов по значению индекса

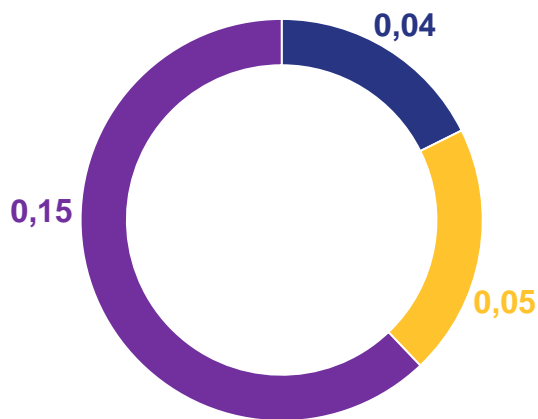







ИНДЕКСЫ ПОТРЕБИТЕЛЬСКИХ ЦЕН

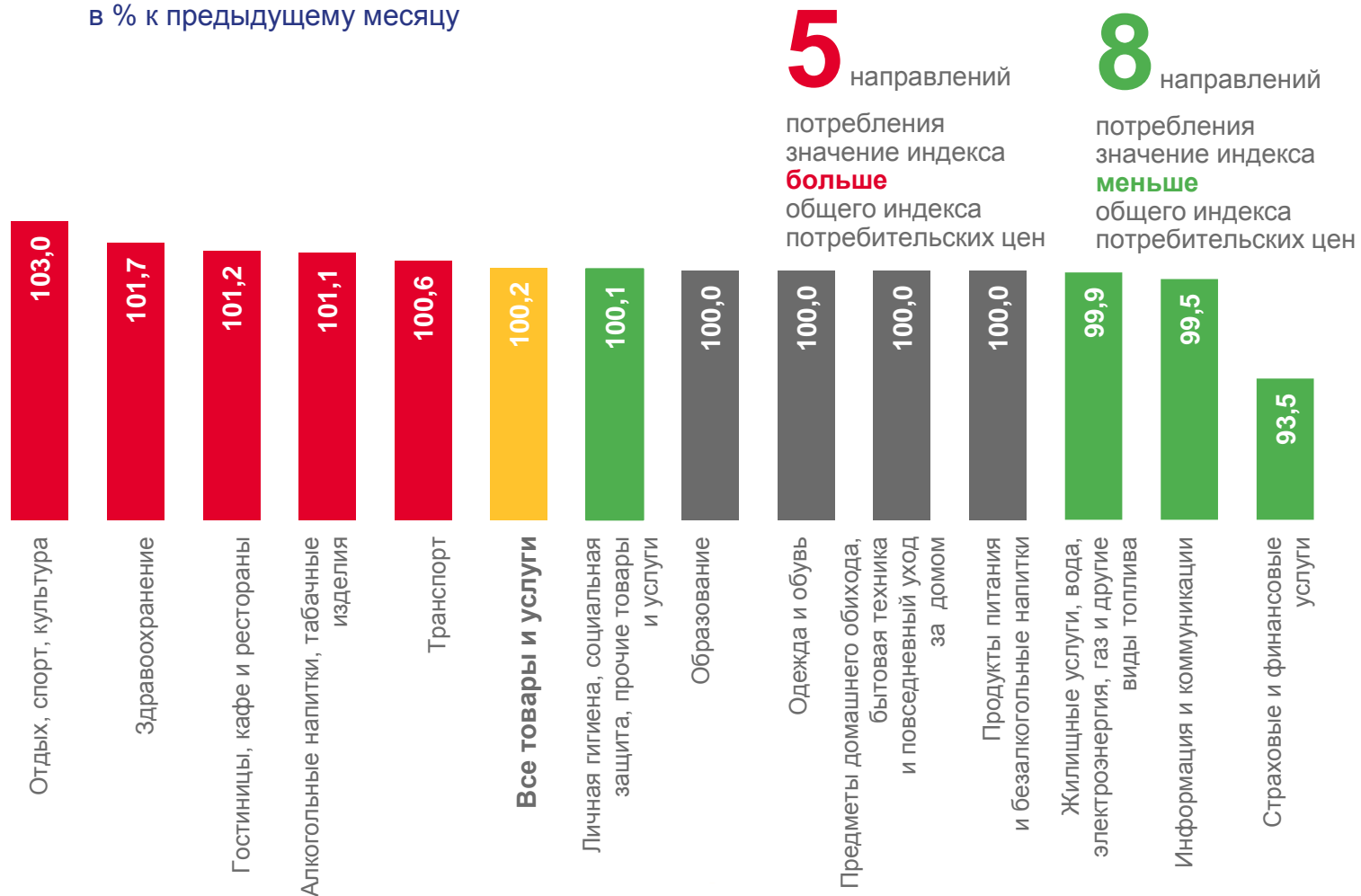
структура индекса потребительских цен по группам товаров и услуг

в процентных пунктах от прироста (снижения) индекса потребительских цен, за июнь 2023 г.



-  Продовольственные товары
-  Непродовольственные товары
-  Услуги

в классификации индивидуального потребления по целям в % к предыдущему месяцу



5 направлений потребления значение индекса **больше** общего индекса потребительских цен

8 направлений потребления значение индекса **меньше** общего индекса потребительских цен





ИНДЕКСЫ ПОТРЕБИТЕЛЬСКИХ ЦЕН НА ОСНОВНЫЕ ГРУППЫ ТОВАРОВ И УСЛУГ

в процентах к предыдущему месяцу



отдых, спорт и культура



здравоохранение



гостиницы, кафе и рестораны





ИНДЕКСЫ ПОТРЕБИТЕЛЬСКИХ ЦЕН НА ОСНОВНЫЕ ГРУППЫ ТОВАРОВ И УСЛУГ

в процентах к предыдущему месяцу



алкогольные напитки, табачные изделия



транспорт



личная гигиена, социальная защита, прочие товары и услуги





ИНДЕКСЫ ПОТРЕБИТЕЛЬСКИХ ЦЕН НА ОСНОВНЫЕ ГРУППЫ ТОВАРОВ И УСЛУГ

в процентах к предыдущему месяцу



одежда и обувь

Майка, футболка мужская бельевая	104,00
Халат женский	102,68
Шарф для взрослых	102,40
Блузка женская	102,11
Футболка детская	101,87
Сорочка ночная женская	101,80
Сорочка мужская	101,64
Одежда и обувь	100,01
Джинсы для детей школьного возраста	98,27
Трусы детские	98,24
Туфли женские летние	97,60
Туфли детские летние	97,32
Кроссовые туфли для взрослых	97,21
Трусы мужские	97,21
Кроссовые туфли для детей	97,19



предметы домашнего обихода, бытовая техника, текущее обслуживание жилых помещений

Табурет для кухни	103,08
Печь микроволновая	103,02
Мыло хозяйственное	102,49
Электропылесос напольный	101,75
Ткани для изготовления штор	101,63
Лампа электрическая осветительная	101,50
Предметы домашнего обихода, бытовая техника, текущее обслуживание жилых помещений	100,01
Холодильник двухкамерный	98,96
Электроутюг	98,80
Триммер	98,68
Жидкие чистящие и моющие средства	98,35
Дрель электрическая	98,32



продукты питания и безалкогольные напитки

Морковь	135,28
Лимоны	116,24
Свёкла столовая	113,74
Окорочка куриные	108,05
Картофель	106,95
Консервы томатные	106,20
Яйца	106,15
Цитрусовые	105,99
Продукты питания и безалкогольные напитки	99,97
Груши	94,70
Чеснок	89,98
Бананы	84,61
Помидоры свежие	78,12
Зелень свежая	78,01
Огурцы свежие	69,13
Лук репчатый	62,08



ИНДЕКСЫ ПОТРЕБИТЕЛЬСКИХ ЦЕН НА ОСНОВНЫЕ ГРУППЫ ТОВАРОВ И УСЛУГ

в процентах к предыдущему месяцу



жилищные услуги, вода, электроэнергия, газ и другие виды топлива



информация и коммуникация



страховые и финансовые услуги





УСЛОВНЫЙ (МИНИМАЛЬНЫЙ) НАБОР ПРОДУКТОВ ПИТАНИЯ В РЕСПУБЛИКЕ КРЫМ

изменение стоимости набора, %

июнь 2023 г.
к маю 2023 г.

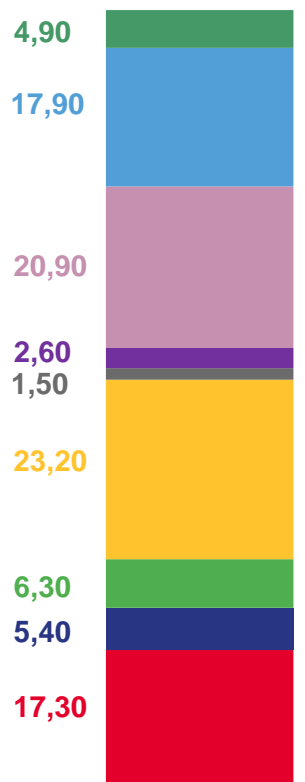
▲ **101,13**

июнь 2023 г.
к декабрю 2022 г.

▲ **108,24**

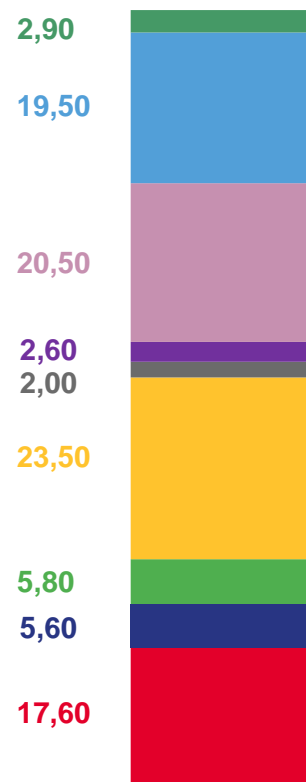
стоимость условного (минимального) набора продуктов питания, в рублях

структура стоимости набора, %



Июнь 2022 года

5 824



Июнь 2023 года

5 981

- Чай, соль, специи
- Фрукты, овощи и картофель
- Хлеб, мука, крупы и макаронные изделия
- Сахар, кондитерские изделия
- Яйца
- Молочные продукты
- Жиры
- Рыба
- Мясо и мясопродукты



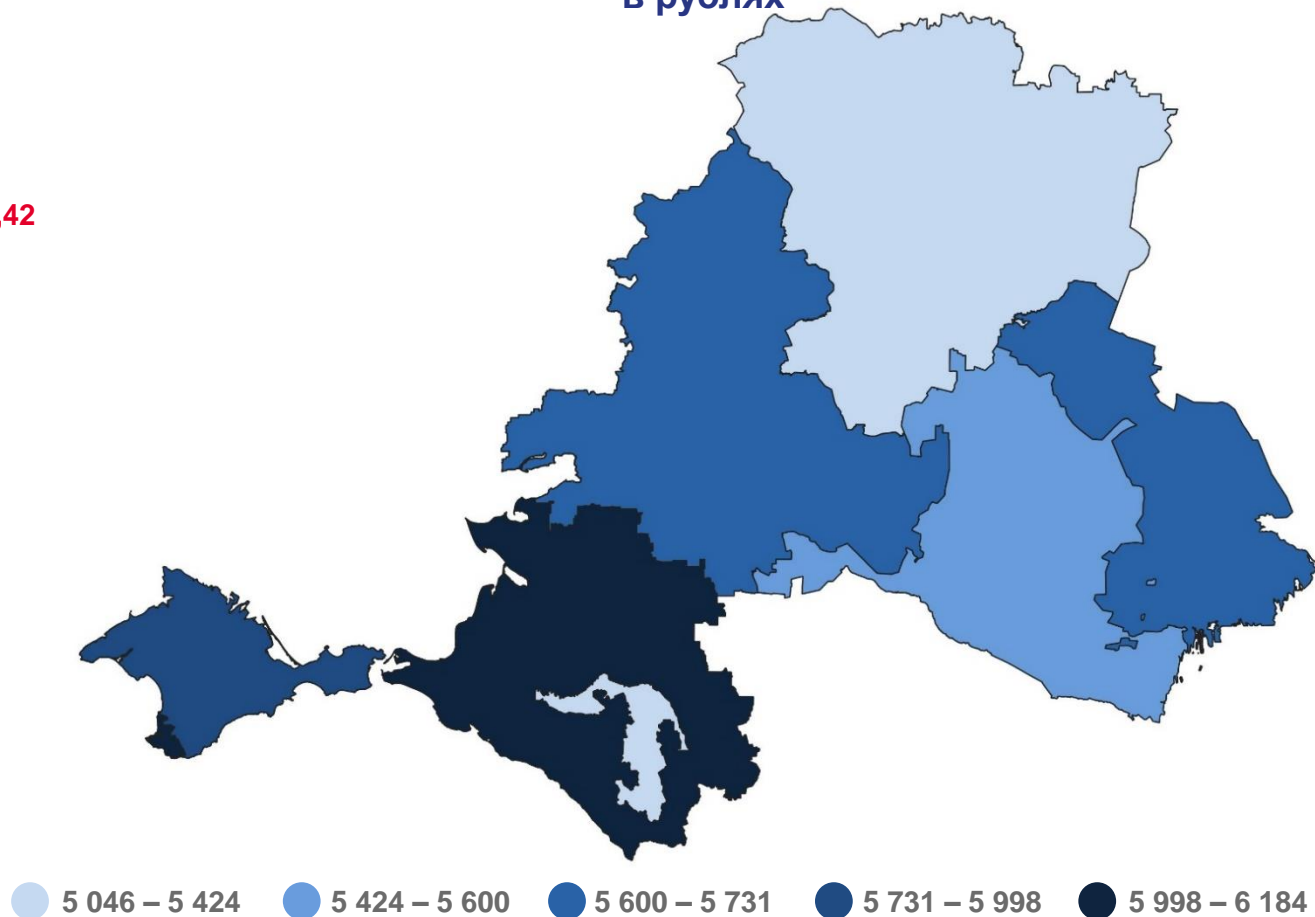


УСЛОВНЫЙ (МИНИМАЛЬНЫЙ) НАБОР ПРОДУКТОВ ПИТАНИЯ В ЮЖНОМ ФЕДЕРАЛЬНОМ ОКРУГЕ

ранжирование регионов по значению индекса, в % к предыдущему месяцу



стоимость условного (минимального) набора продуктов питания, в рублях





УСЛОВНЫЙ (МИНИМАЛЬНЫЙ) НАБОР ПРОДУКТОВ ПИТАНИЯ В РЕСПУБЛИКЕ КРЫМ

изменение стоимости набора по городам, %

июнь 2023 г. к маю 2023 г.

▲ **102,66**

ЯЛТА

▲ **101,32**

СИМФЕРОПОЛЬ

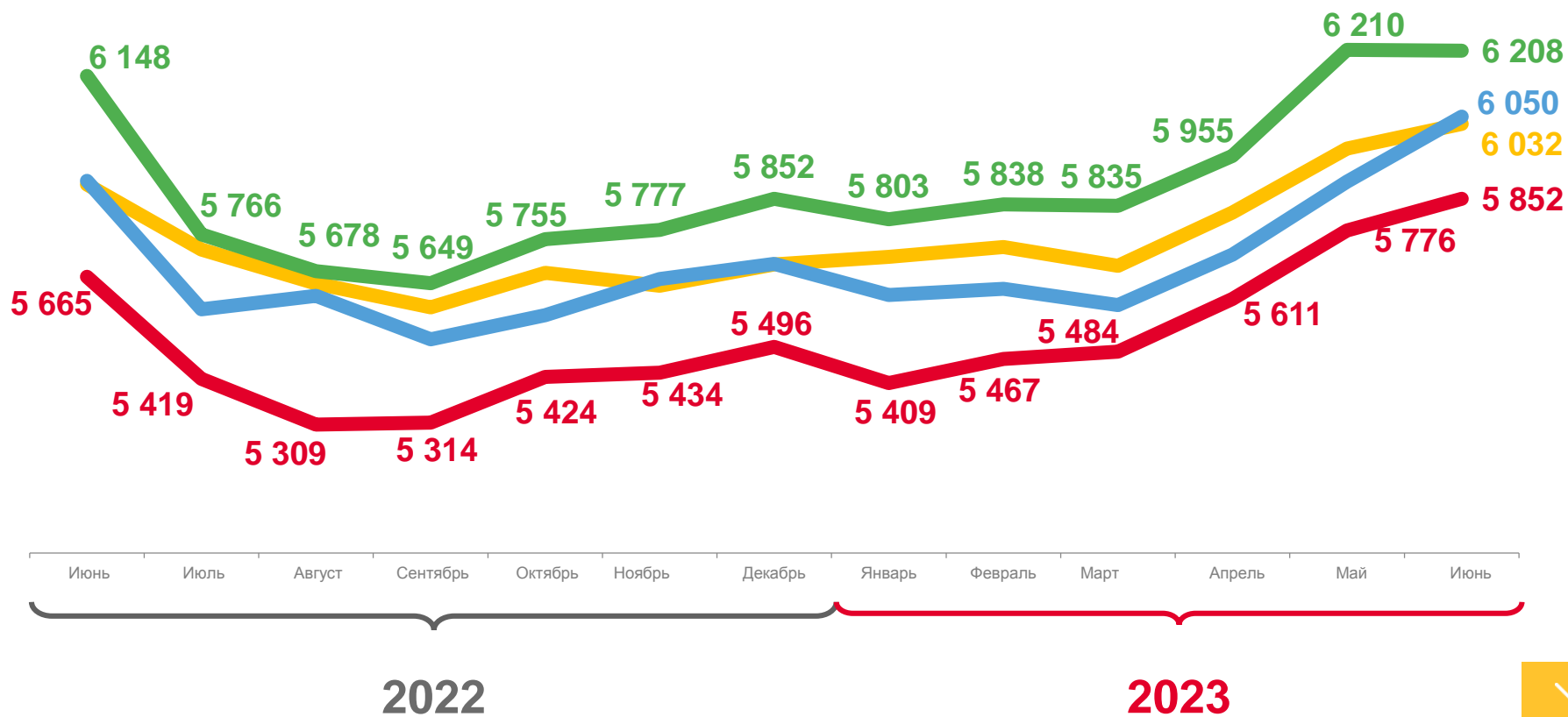
▲ **100,99**

ЕВПАТОРИЯ

▼ **99,96**

КЕРЧЬ

стоимость условного (минимального) набора продуктов питания по городам, рублей





ФИКСИРОВАННЫЙ НАБОР ПОТРЕБИТЕЛЬСКИХ ТОВАРОВ И УСЛУГ В РЕСПУБЛИКЕ КРЫМ

изменение
стоимости набора, %

стоимость фиксированного набора, рублей

июнь 2023 г.
к маю 2023 г.

▲ **100,38**

июнь 2023 г.
к декабрю 2022 г.

▲ **102,42**

